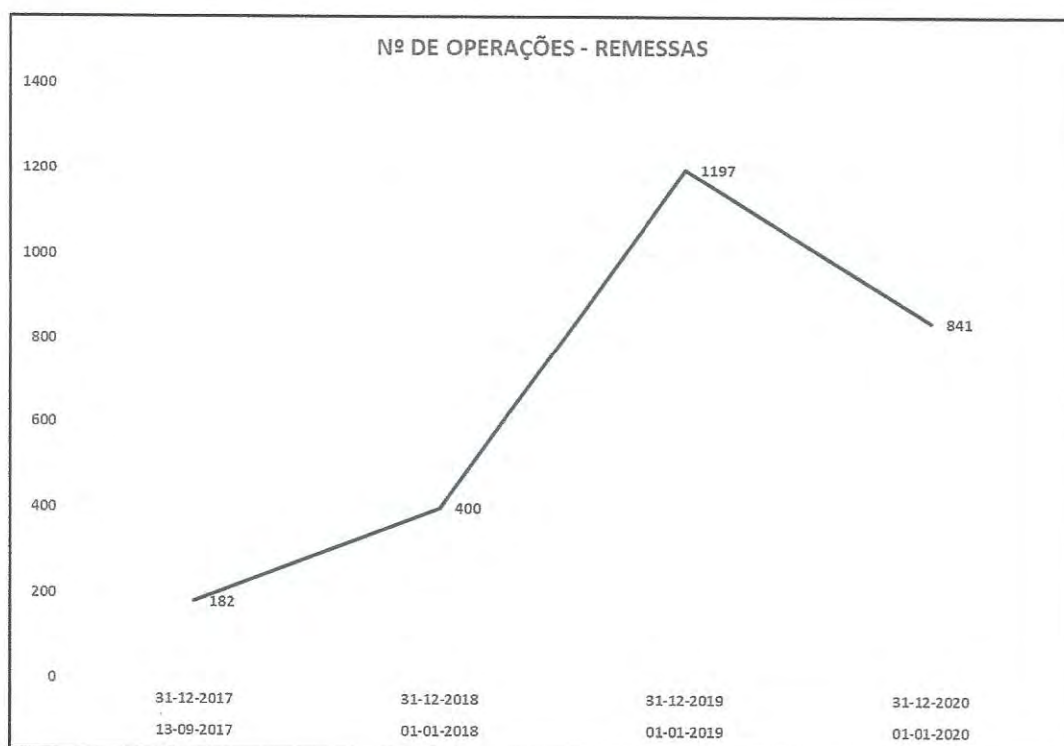


RELATÓRIO E CONTAS 2020



ASSEMBLEIA GERAL ANUAL


CONVOCATÓRIA

Nos termos da lei e dos estatutos, convocam-se os senhores sócios da NellPay – Sociedade de Remessas, Lda., com sede em Luanda, no MixCenter, 2º. Andar, S/N, Republica de Angola, com identificação fiscal nº. 5417487350, registada no Banco Nacional de Angola, sob o nº. 413, com um capital social no valor de Kz 70.000.000,00 (setenta milhões de kwanzas) (doravante a “Sociedade”), para reunirem em Assembleia Geral Anual, a realizar no próximo dia 19 de ABRIL de 2021 às 15 horas, na sede da Sociedade, com a seguinte ordem de trabalhos:

Ponto Um: Apreciar, deliberar e votar a proposta de Relatório de Gestão, Balanço e Contas do exercício findo em 31 de Dezembro de 2020, estando a referida documentação disponível para consulta na sede da Sociedade, a partir da data da presente convocatória, em cumprimento do disposto na Lei das Sociedades Comerciais;

Ponto Dois: Discutir outros assuntos de interesse da Sociedade.

Luanda, 31 de Março de 2021



Wilker João

NELLPAY
Sociedade de Remessas, Lda.
NIF: 5417515965
Complexo Mixcenter 2º Andar S/N
Luanda - Angola

ASSEMBLEIA GERAL

ÍNDICE

- **Convocatória para Assembleia Geral Anual ;**
- **Relatório de Gestão :**
 - **2021;**
 - **Sócios;**
- **Balanço;**
- **Demonstração de Resultados;**
- **Demonstração da Alteração nos Fundos Próprios;**
- **Demonstração dos Fluxos de Caixa;**
- **Relatório e Parecer do Fiscal Único; e**
- **Certificação Legal de contas**

RELATÓRIO DO CONSELHO DE GERÊNCIA

Em cumprimento da legislação em vigor sobre o Código das Sociedades Comerciais, e das normas estatutárias, o Conselho de Gerência da NellPay – Sociedade de Remessas, Lda., apresenta o Relatório de Gestão, Balanço, Demonstração de Resultados e os demais documentos de prestação de contas relativos ao exercício findo em 31 de Dezembro de 2020.

A NellPay, com capital social subscrito e realizado, no montante de 70.000.000,00 (setenta milhões) de Kwanzas tem a sede social no MixCenter 2º. Andar S/N, Luanda, Rep.de Angola, matriculada no Cartório Notarial do Guiché Único da Empresa, sob o numero 1847-17/170317, com a Identificação Fiscal Nº. 5417515965.

A atividade da Empresa consiste na realização de operações de Remessas e Recepção de valores, a nível nacional e internacional.

A NellPay iniciou a sua atividade em Julho de 2017, em Luanda, no MixCenter, 2º. Andar, Luanda – Rep.de Angola; a empresa abriu as portas num ciclo económico complicado, num País com crescimento económico em queda desde 2016, tendo terminado o ano de 2020 com a apresentação de um crescimento económico negativo na ordem dos 6,5% do PIB, inflação a rondar os 25% e o desemprego a apresentar cifras que arrastam o País para uma situação social difícil, superando os 30% em 2020, sem sinais de abrandamento.

A complicar a situação económica e financeira do País e do Mundo fomos brindados com o Coronavírus – Covid_19; vírus com origem na China e que rapidamente se propagou por todo o Mundo, deixando um grande rasto de devastação social e económica.

Fomos obrigados a reduzir a atividade, mandamos pessoas para casa, reduzimos os horários, cumprimos o distanciamento, a higiene foi reforçada, o uso da máscara passou a obrigatório, fomos adaptando conforme as recomendações governamentais.

A desvalorização da moeda verificada durante o ano em assunto foi muito grande, tendo atingido uma depreciação na ordem dos 33%, em relação ao dólar americano, movimentando-se entre os

487,098, em 31 de Dezembro de 2019 e os 649,604, em 31 de Dezembro de 2020, dados oficiais do Banco Nacional de Angola; em relação ao Euro, a desvalorização foi superior, tendo atingido o valor de 46,18%, contribuindo para estes valores a acentuada valorização do eur/usd que oscilou entre 1,1234 e 1,2271, arrastando para o valor de 546,183 kwanzas por euro, em 31 de Dezembro de 2019 e os 798,429 kwanzas por euro, em 21 de Dezembro de 2020 (dados do BNA).

Os resultados da empresa, apesar da pandemia, foram escassos, mas não pela pandemia, mas sim pela fraca disponibilidade de divisas disponíveis no País, no entanto, embora fracos como já referimos, suficientes para pagar renda, salários e outros.

Pelo gráfico apresentado na primeira página deste relatório, podemos constatar que os resultados da empresa cresceram desde 2017 a 2019, nosso melhor ano, e que desceram, de novo, em 2020.

Apenas contamos com uma agência em funcionamento, com quatro colaboradores e dois sócios gerentes.

Assim, perante a situação acima descrita, os gerentes da empresa propõem, em Assembleia Geral, a distribuição de AOA

20.000.000,00, a título de gratificações de balanço, a distribuir pelos sócios e colaboradores, já que o esforço foi notório, e os salários são muito baixos, por forma a enfrentarem o aumento de custo de vida que se vive no País, devido à continuada desvalorização da moeda nacional.

As únicas componentes dos custos relacionam-se com os encargos com pessoal, renda (única), segurança e comunicações.

Os resultados da empresa foram modestos, mas positivos, AOA 11.663.459,25

PROPOSTA DE APLICAÇÃO DE RESULTADOS

O Conselho de Gerência propõe em Assembleia Geral, que:

- a) Seja aprovado o Relatório e Contas de 2020;
- b) Seja aprovado o resultado do exercício findo em 31 de Dezembro de 2020 a ser aplicado da seguinte forma:
 - AOA 583.172,96 – Reservas Obrigatórias – 5%
 - AOA 11.080.286,29 – Reservas Livres – 95%

ANO DE 2021

Para 2021 ainda não nos atrevemos a apostar em mudanças de paradigmas e deveremos continuar a lutar para cobrir as contas e vivermos o dia a dia, ainda num ambiente de pandemia, um ano sem ambições, lutando para sobreviver, já que, segundo as previsões para o País, o crescimento em 2021 ainda será negativo ou nulo.

Resta-nos agradecer a todos os parceiros, clientes e colaboradores, a todos aqueles que, direta ou indiretamente, contribuíram e contribuem, em cada dia, para o sucesso da empresa, agradecemos o privilégio da vossa companhia nesta jornada, da vossa solidariedade, do vosso apoio.



Terminamos com um agradecimento especial à MaxPay-Instituição de Pagamento, Lda., que muito nos apoiou e ao Banco Caixa Angola, único Banco que nos vendeu divisas ao longo do corrente ano.


SÓCIOS

- Wilker da Encarnação Francisco – Titular de quota correspondente a 25% do capital social;
- Yannick Gonçalves Baptista Coelho – Titular de quota correspondente a 25% do capital social;
- Andresa Makiesse Raposo Prata da Silva – Titular de uma quota correspondente a 25% do capital social;
- Valkene Patricia Gonçalves Baptista Coelho – Titular de uma quota correspondente a 25% do capital social.

GERENTES

- Wilker da Encarnação Francisco
- Yannick Gonçalves Baptista Coelho – Titular de quota

**NELLPAY**
Sociedade de Remessas, Lda.
NIF: 5417515965
Complexo Mixcenter 2º Andar S/N
Luanda - Angola

Luanda, 30 de Março de 2021


2020

Relatório & Contas

1. BALANÇO

NELLPAY - SOCIEDADE DE REMESSAS, LDA
Balço em 31 de Dezembro de 2020 e 2019
(Montantes Expressos em Milhares de Kwanzas)

	Notas	2020	2019
Activo			
Disponibilidades	7	107 453	94 194
Créditos no Sistema de Pagamentos	8	16	1
Outros Valores	9	1 408	526
Imobilizações	10		
Imobilizações Corpóreas		10 681	15 845
Imobilizações incorpóreas		66	133
Total do Activo		119 624	110 699
Passivo			
Obrigações no Sistema de Pagamentos	11	0	0
Outras Obrigações	12	39 105	38 344
Total do Passivo		39 105	38 344
Fundos Próprios			
Capital Social	13	70 000	70 000
Reservas e Fundos	14	2 356	423
Resultados Líquidos	15	8 163	1 932
Resultados Transitados		0	0
Total dos Fundos Próprios		80 519	72 355
Total do Passivo + Fundos Próprios		119 624	110 699

O Contabilista

 Cláudio Ricardo M. Buando
 Ced: nº 20170206


A Gerência


NELLPAY
 Sociedade de Remessas, Lda.
 NF: 5417615965
 Complexo Mixcenter 2º Andar S/N
 Luanda - Angola

2. DEMONSTRAÇÃO DE RESULTADOS

NELLPAY - SOCIEDADE DE REMESSAS, LDA
Demonstração de Resultados em 31 de Dezembro de 2020 e 2019
(Montantes Expressos em Milhares de Kwanzas)

	Notas	2020	2019
Proveitos de Aplicações de Liquidez	16	87	0
Margem Financeira		87	0
Resultado das Operações Cambiais	17	88 133	63 121
Resultados de Prestação de Serviços Financeiros	18	-7 869	-5 966
Resultado de Intermediação Financeira		80 351	57 155
Pessoal	19	43 259	38 686
Fornecimento de Terceiros	20	19 580	9 433
Impostos e Taxas Não Incidentes sobre o Resultado	21	520	0
Depreciação e Amortização	10	5 231	5 443
Custos Administrativos e de Comercialização		68 590	53 562
Outros Proveitos e Custos Operacionais	22	170	903
Resultado Operacional		11 591	2 690
Resultado Não Operacional		0	0
Resultado Antes dos Impostos e Outros Encargos		11 591	2 690
Encargos sobre o Resultado Corrente	15	-3 428	-758
Resultado Corrente Líquido		8 163	1 932
Resultado do Exercício		8 163	1 932

O Contabilista

 Cláudio Ricardo M. Buando
 Ced: nº 20170206

A Gerência


NELLPAY
 Sociedade de Remessas, Lda.
 NIF: 5417515965
 Complexo Mixcenter 2º Andar S/N
 Luanda - Angola

3. DEMONSTRAÇÃO DE ALTERAÇÕES NOS FUNDOS PRÓPRIOS

NELLPAY – SOCIEDADE DE REMESSAS, LDA
Demonstração das Alterações no Capital Próprio
nos Exercícios findos de 31 de Dezembro de 2020 e 2019
(Montantes Expressos em Milhares de Kwanzas)

FUNDOS PRÓPRIOS	2020			Saldos Finais
	Saldos Iniciais	Aumentos	Diminuições	
Capital Social	70 000		-	70 000
Reservas e Fundos	2 355		-	2 355
Resultados Potenciais	0	8 163	0	8 163
Resultados Transitados	0	-	0	0
(-) Dividendos e Antecipações	0	-	-	0
Saldo a 31 de Dezembro de 2020	72 355	8 163	0	80 519

FUNDOS PRÓPRIOS	2019			Saldos Finais
	Saldos Iniciais	Aumentos	Diminuições	
Capital Social	30 000	40 000	-	70 000
Reservas e Fundos	0	423	-	423
Resultados Potenciais	0	1 932	0	1 932
Resultados Transitados	8 313	-	-8 313	0
(-) Dividendos e Antecipações	0	-	-	0
Saldo a 31 de Dezembro de 2019	38 313	42 355	-8 313	72 355

O Contabilista

Cláudio Ricardo M. Buando
Cláudio Ricardo M. Buando
Ced: nº 20170206

A Gerência

NELLPAY
Sociedade de Remessas, Lda.
NIF: 541751965
Complexo Mixcenter 2º Andar S/N
Luanda - Angola


4. DEMONSTRAÇÃO DOS FLUXOS DE CAIXA

NELLPAY – SOCIEDADE DE REMESSAS, LDA
Demonstração dos Fluxos de Caixa em 31 de Dezembro de 2020 e 2019
(Montantes Expressos em Milhares de Kwanzas)


	2020	2019
Proveitos de Aplicação de Liquidez	87	0
FLUXO DE CAIXA DA MARGEM FINANCEIRA	87	0
Fluxo de Caixa dos Resultados de Operações Cambiais	88 133	63 121
Fluxo de Caixa dos Resultados de Prestação de Serviços Financeiros	-7 869	-5 966
FLUXO DE CAIXA OPERACIONAL DA INTERMEDIÇÃO FINANCEIRA	80 351	57 155
	-39	-41
(-) Pagamentos de custos Administrativos e da Comercialização.	441	769
(-) Pagamentos de Outros Encargos sobre o Resultado.	0	0
Fluxo de caixa da Liquidação de Operações no Sistema de Pagamentos	0	-388
Fluxo de Caixa de Outros Custos e Proveitos Operacionais	0	238
	-39	-41
REC. E PAGTOS DE OUTROS PROVEITOS E CUSTOS OPERACIONAIS	441	919
FLUXO DE CAIXA DAS OPERAÇÕES	40 910	15 236
FLUXO DE CAIXA DOS INVESTIMENTOS DE INTERMEDIÇÃO FINANCEIRA	0	0
Fluxo de Caixa dos Investimentos em Imobilizações	0	0
Fluxo de Caixa dos Resultados na Alienação de Imobilizações	0	0
Fluxo de Caixa dos Outros Ganhos e Perdas Não-Operacionais	-78	-1 441
FLUXO DE CAIXA DAS IMOBILIZAÇÕES	-78	-1 441
FLUXO DE CAIXA DOS INVESTIMENTOS	-78	-1 441
		40
Recebimentos por Aumentos de capital	0	000
(-) Pagamentos por Redução de Capital	0	0

FLUXO DE CAIXA DOS FINANCIAMENTOS COM FUNDOS PRÓPRIOS	0	40 000
FLUXO DE CAIXA DOS FINANCIAMENTOS	0	40 000
SALDO EM DISPONIBILIDADES NO INICIO DO PERIODO	94 194	44 753
SALDO EM DISPONIBILIDADES NO FINAL DO PERIODO	107 453	94 194
EFEITOS DAS DIFERENÇAS DE CÂMBIOS	-4 354	-4 354
VARIAÇÕES EM DISPONIBILIDADES	13 259	49 441

O Contabilista


Cláudio Ricardo M. Buando
Ced: nº 20170206

A Gerência


NELLPAY
Sociedade de Remessas, Lda.
NIF: 5417515965
Complexo Mixcenter 2º Andar SN
Luanda - Angola

5. Notas as Contas

5.1 Nota Introdutória

A NellPay, Lda. iniciou a sua atividade em Setembro de 2017, com um capital social de 30.000.000,00 Kz e com apenas uma Agência, a Agência do MixCenter, situada no 2º. Andar, do MixCenter, Luanda.

5.2 Bases de Apresentação e Resumo das Principais Políticas Contabilísticas

As demonstrações financeiras anexas foram preparadas no pressuposto da continuidade das operações, com base nos livros e registos mantidos pela sociedade de acordo com os princípios contabilísticos consagrados no plano de Contas das Instituições Financeiras (CONTIF), nos termos do Instrutivo nº9/2007, de 19 de Setembro, emitido pelo Banco Nacional de Angola (BNA), o qual passou a vigorar a partir de 1 de Janeiro de 2010 e atualizações subsequentes, nomeadamente através da Diretiva nº 04/DS/2011, que estabelece a obrigatoriedade de adoção das normas internacionais de Relato Financeiro (IFRS) em todas as materiais relacionadas com procedimentos e critérios contabilísticos que não se encontrem estabelecidos no CONTIF. O CONTIF tem como objetivo a uniformização dos registos contabilísticos e das divulgações financeiras numa aproximação as práticas internacionais, através da convergência dos princípios contabilísticos as normas internacionais de Relato financeiro.

As Demonstrações Financeiras da Sociedade em 31 de Dezembro de 2020 encontram-se expressas em milhares de Kwanzas, conforme Aviso nº 15/2007, Artº 5 do BNA, tendo os Ativos e Passivos denominados em moeda estrangeira sidos convertidos com base no câmbio publicado pelo BNA naquelas datas.

As Demonstrações Financeiras agora apresentadas refletem os resultados das operações da sociedade para o exercício findo em 31 de Dezembro de 2020 e foram preparadas de acordo com os pressupostos da continuidade e do princípio da especialização, no qual os itens são reconhecidos como Ativos, passivos, fundos próprios, proveitos e custos, quando satisfaçam as definições e os critérios de reconhecimento para esses elementos contidos na estrutura

conceptual, em conformidade com as características qualitativas da compreensibilidade, relevância, materialidade, fiabilidade, representação fidedigna, substancia sobre a forma, neutralidade, prudência, plenitude e comparabilidade.

6. Principais Políticas Contabilísticas

6.1 Especialização do Exercício

Os gastos e proveitos são conhecidos de acordo com o princípio contabilístico da especialização de exercícios, sendo registados à medida que são gerados, independentemente do momento do seu pagamento ou recebimento.

6.2 Imobilizações Corpóreas

As Imobilizações corpóreas são registadas ao custo de aquisição. A depreciação é calculada pelo método das quotas constantes não ultrapassando as taxas máximas fiscalmente aceites como custo, de acordo com o código do imposto industrial.

6.3 Imobilizações Incorpóreas

O Imobilizado Incorpóreo encontra-se registado ao custo de aquisição e correspondem essencialmente a despesas com a aquisição de sistemas de tratamento automático de dados. Estes ativos foram amortizados segundo o método de quotas constantes.

6.4 Encargos com férias e subsídios de férias

A Lei Geral do Trabalho, em vigor determina que o montante de subsídio de férias pagável aos trabalhadores em determinado exercício é um direito por eles adquirido no ano

imediatamente anterior. Consequentemente, a Sociedade releva contabilisticamente no exercício os valores relativos a férias e subsídio de férias a pagar no ano seguinte, que corresponde a 50% do salario base.

6.5 Impostos sobre Lucros

A Sociedade encontra-se sujeita a tributação em sede de Imposto Industrial, sendo considerado fiscalmente um contribuinte do Grupo A, A tributação dos seus rendimentos é efetuada nos termos do nº1 do Artº 64 da Lei nº 19/14 de 22 de Outubro, sendo atualmente, a taxa de imposto aplicável de 30%.

As declarações fiscais estão sujeitas a revisão e correção por parte das autoridades fiscais durante um período de 5 anos, podendo resultar, devido a diferentes interpretações da legislação fiscal em eventuais correções ao lucro tributável dos exercícios de 2020. No entanto, a gerência não prevê que qualquer correção relativa a este exercício venha a ocorrer e, caso, ocorra, não são esperados impactos significativos nas Demonstrações Financeiras.

O total dos impostos sobre os lucros registrados em resultados engloba apenas os impostos correntes.

6.6 Caixa e seus equivalentes

Para efeitos da preparação da Demonstração dos fluxos de caixa, a sociedade considera como “caixa e seus equivalentes” o valor nominal dos seus depósitos a ordem registados em “Disponibilidades em Instituições Financeiras” o saldo da conta “Caixa” e o valor nominal dos depósitos a prazo até três (3) meses registados na rubrica “Aplicações de liquidez e Títulos de Valores Mobiliários”, no caso em questão não existem.

6.7 Transações e Saldos em moeda Estrangeira



Ao ativos e passivos expressos em moeda estrangeira são convertidos para Kwanzas ao câmbio em vigor na data da operação/transação e são sujeitos a reavaliação cambial tendo em consideração o câmbio divulgado pelo BNA para a data do balanço em cada exercício.

Os rendimentos e os gastos relativos as transações em moeda estrangeira registam-se no período em que o ocorrem.

6.8 Comissões de Transferência de Valores

A sociedade auferir uma comissão sobre cada transferência de valores efetuada, calculada sobre o valor da ordem de transferência quando aplicável.

7. Disponibilidades

Em 31 de Dezembro de 2020 e 2019, esta rubrica teve a seguinte composição:

	2020	2019
Disponibilidades		
Caixa - Valores em Tesouraria	3 315	2 969
Disponibilidades em Instituições Financeiras		
Moeda Nacional	104 138	91 225
Moeda Estrangeira	0	0
Total	107 453	94 194

8. Créditos no Sistema de Pagamentos

Em 31 de Dezembro de 2020 e 2019, esta rubrica teve a seguinte composição:

	2020	2019
Créditos no Sistema de Pagamentos		
Relações entre Correspondentes		
Ordens de Pagamentos - Valores a Receber	16	1
Total	<u>16</u>	<u>1</u>

Esta rubrica agrega os recursos a receber de operações efetuadas com terceiros, revela as disponibilidades sobre os correspondentes.

9. Outros Valores

Em 31 de Dezembro de 2020 e 2019, esta rubrica teve a seguinte composição:

	2020	2019
Outros Valores		
De Natureza Fiscal		
Impostos a Compensar	8	0
	<u>8</u>	<u>0</u>
De Natureza Adm. e Comercial		
Outros Adiantamentos		
Adiantamento a Colaboradores	100	26
Adiantamento a Fornecedor	1 300	500
	<u>1 400</u>	<u>526</u>

Total 1 408 526

Esta rubrica representa: **Impostos a compensar ou recuperar** os valores pagos a título de adiantamento de Imposto Industrial sob forma de retenção na fonte no caso sobre as aplicações de capitais; e **Adiantamentos** que representam valores postos a disposição de terceiros, por antecipação de serviços e/ou salarial

10. Imobilizado (Amortizações e Depreciações)

Em 31 de Dezembro de 2020 e 2019 esta rubrica tiveram os seguintes movimentos:

	2020				
	Valor	Amortizações	Aquisições	Amortizações	Valor
	Bruto	Acumuladas		do Período	Líquido
					31-12-2020
Imobilizado Corpóreo					
Mobiliário e material	994	-458	0	-124	536
Meio de Transporte	20 000	-10 000	0	-5 000	10 000
Máquinas e Ferramentas	93	-89	0	-22	4
Equipamento Informático	639	-639	0	0	0
Equipamento de Segurança	212	-71	0	-18	141
	21 938	-11 257	0	-5 164	10 681
Imobilizado Incorpóreo			0		
Despesas de Constituição	332	-266	0	-66	66
	332	-266	0	-66	66

	22				
	270	-11 523	0	-5 230	10 747
	2019				
	Valor	Amortizações		Amortizações	Valor Líquido
	Bruto	Acumuladas	Aquisições	do Período	31-12-2019
Imobilizado Corpóreo					
Mobiliário e material	994	-333	0	-333	661
Meio de Transporte		0	20 000	-5 000	15 000
Máquinas e Ferramentas	93	-66	0	-66	27
Equipamento Informático	639	-639	0	-639	0
Equipamento de Segurança	212	-54	0	-54	158
	1 938	-1 092	20 000	-6 092	15 846
Imobilizado Incorpóreo			0		
Despesas de Constituição	332	-199	0	-199	133
	332	-199	0	-199	133
	2 270	-1 291	20 000	-6 291	15 979

11. Obrigações no Sistema de Pagamentos

Em 31 de Dezembro de 2020 e 2019 esta rubrica teve a seguinte composição:

2020

2019

Obrigações no Sistema de Pagamento

	0	0
Total	<u>0</u>	<u>0</u>

Esta rubrica define todas as obrigações decorrentes de operações efetuadas com as outras Instituições e as Ordens de pagamento emitidas que se encontram em trânsito por falta de pagamento.

12. Outras Obrigações

Em 31 de Dezembro de 2020 e 2019 esta rubrica teve a seguinte composição:

	2020	2019
De Natureza Fiscal		
Estimativas de Impostos	3 478	807
Encargos Fiscais a pagar retidos de terceiros	1 537	238
	<u>5 015</u>	<u>1 045</u>
De Natureza Civil		
Credores Diversos - a Regularizar	0	8 064
Outros Credores - Fornecedores	237	77
Valores a Regularizar - Sócios	1 614	0
	<u>1 851</u>	<u>8 141</u>
De Natureza Administrativa e Comercial		
Outros Credores		
Gratificações de Balanço	25 000	28 000
Pessoal - Salários e Outras Remunerações	2 335	999
Contribuições a Segurança Social	340	159
Outros Custos - Acréscimos	4 564	0
	<u>32 239</u>	<u>29 158</u>

Total	39 105	38 344
--------------	---------------	---------------

A rubrica “Outros Credores” refere-se a Regularização por parte dos Sócios e dividas a fornecedores, cuja pretensão é a sua regularização no curto prazo.

13. Capital

O Capital encontra-se integralmente subscrito e realizado, sendo constituído por 4 quotas, com o valor nominal total de Akz 70 milhões, tal aumento registado com base no Aviso nº8/2018.

14. Reservas e Fundos

Em 31 de Dezembro de 2020 e 2019 esta rubrica teve a seguinte composição:

	2020	2019
Reservas e Fundos		
Legais	520	423
Livres	1 836	0
Total	2 356	423

15. Resultados do Exercício

Em 31 de Dezembro de 2020 e 2019 esta rubrica teve a seguinte composição:

2020	2019
-------------	-------------



Resultados Líquidos	8 163	1 932
Total	8 163	1 932

Impostos sobre o Rendimento

Em 31 de Dezembro de 2020 e 2019 esta rubrica teve a seguinte composição:

Os custos com impostos sobre os lucros registados em resultados, bem como a carga Fiscal, medida pela relação entre a dotação para impostos sobre os lucros e o lucro líquido do exercício antes de impostos, podem ser apresentados como se segue:

	2020	2019
Impostos Correntes		
Do Exercício	3 428	758
Resultado antes Imposto	11 591	2 690
Carga Fiscal	30%	30%

16. Margem Financeira

Em 31 de Dezembro de 2020 e 2019 esta rubrica teve a seguinte composição.

	2020	2019
Proveitos de Aplicações de Liquidez	87	0

	Total	87	0
--	--------------	-----------	----------

17. Resultado das Operações Cambiais

Em 31 de Dezembro de 2020 e 2019 esta rubrica teve a seguinte composição.

	2020	2019
Resultado das Operações Cambiais		
Proveitos das Operações Cambiais	135 645	87 286
Custos das Operações Cambiais	-47 512	-24 165
Total	88 133	63 121

Estes resultam da atividade de remessas. As reavaliações de moeda estrangeiras são calculadas com base no fixing editado pelo BNA.

18. Resultados das Prestações de Serviços Financeiros

Em 31 de Dezembro de 2020 e 2019 esta rubrica teve a seguinte composição:

	2020	2019
Resultados de Prestações de Serviços Financeiros		
Proveitos de Prestação de Serviços Financeiros	0	0
Custos de Comissões e Custodias	-7 869	-5 966
Total	-7 869	-5 966

19. Pessoal

Em 31 de Dezembro de 2020 e 2019 os custos inerentes aos anos de 2019 e 2018 foram os seguintes:

	2020	2019
Órgãos de Gestão		
Gratificações de Balanço	25 000	28 000
	<u>25 000</u>	<u>28 000</u>
Colaboradores		
Remunerações	12 977	6 910
Subsídios	4 186	3 135
Outros Encargos Sociais	1 054	641
Outros Custos com o Pessoal	42	0
	<u>18 259</u>	<u>10 686</u>
Total	<u><u>43 259</u></u>	<u><u>38 686</u></u>

20. Fornecimento e Serviços de Terceiros

Em 31 de Dezembro de 2020 e 2019 esta rubrica teve a seguinte composição.

	2020	2019
Água	6	7
Combustíveis e Outros fluidos	416	256

Deslocações e Estadas no País	0	295
Publicidade e Propaganda	875	399
Material de Escritório	380	303
Impressos e Formulários	3	28
Outros Fornecimentos	1 433	1 008
Comunicação	571	403
Rendas e Alugueres	11 294	2 280
Serviços de Informática	70	134
Consultoria e Desenvolvimento	3 681	3 150
Serviços de Contencioso e Notariado	0	611
Auditorias e Contabilidade	800	559
Material de Higiene e Limpeza	51	0
Total	19 580	9 433

21. Impostos e Taxas não Incidentes

Em 31 de Dezembro de 2020 e 2019 esta rubrica teve a seguinte composição:

	2020	2019
Impostos e Taxas não Incidentes		
Multas e Outras Penalidades	520	0
Total	520	0

22. Outros Custos e Proveitos Operacionais


Em 31 de Dezembro de 2020 e 2019 esta rubrica teve a seguinte composição:


	2020	2019
Outros Custos e Proveitos Operacionais	170	903
Total	170	903

22. Eventos Subsequentes

Não temos conhecimento de quaisquer factos ou acontecimentos posteriores a de 31 de Dezembro de 2020, até a aprovação das Demonstrações Financeiras, que justifiquem ajustamentos ou divulgações no anexo das Demonstrações Financeiras relativas ao exercício analisado, que afetem as situações e/ou informações nas mesmas relevadas de forma significativa e/ou que tenham alterado ou se espere que venham a alterar significativamente, favorável ou desfavoravelmente a situação financeira da Sociedade, os seus resultados e/ou as suas atividades.

Luanda, aos 30 de Março de 2021.

O Contabilista

Cláudio Ricardo M. Buando
Ced: nº 20170206

Al Gerência


Sociedade de Remessas, Lda.
NIF: 5417515965
Complexo-Mixcenter 2º Andar S/N
Luanda - Angola

RELATO SOBRE A AUDITORIA AS DEMONSTRAÇÕES FINANCEIRAS

Introdução

1. Examinamos as demonstrações financeiras anexas da **NELLPAY - Sociedade Prestadora de Serviços de Pagamentos, Lda.**, as quais compreendem o Balanço em 31 de Dezembro de 2020 (que evidencia um total de **AOA 119.624.846,68** (Cento e Dezanove Milhões Seiscentos e Vinte e Quatro Mil Oitocentos e Quarenta e Seis Kuanzas e Sessenta e Oito Cêntimos) e Capitais Próprios de **AOA 80.519.389,37** (Oitenta Milhões Quinhentos e Dezanove Mil Trezentos e Oitenta e Nove Kuanzas e Trinta e Sete Cêntimos), incluindo um resultado líquido de **AOA 8.163.459.25** (Oito Milhões Cento e Sessenta e Três Mil Quatrocentos e Cinquenta e Nove Kuanzas e Vinte e Cinco Cêntimos) a Demonstração de resultados por naturezas e por funções, a Demonstração dos fluxos de caixa do exercício findo naquela data e os correspondentes anexos.

Responsabilidades

2. É da responsabilidade da Gerência: (i) a preparação de demonstrações financeiras que apresentem de forma verdadeira e apropriada a posição financeira da empresa; (ii) a informação financeira histórica seja preparada de acordo com os princípios contabilísticos geralmente aceites e que seja completa, verdadeira, clara e objectiva (iii) a adopção de políticas e critérios contabilísticos adequados e a manutenção de sistemas de controlo interno apropriados; (iv) a informação de qualquer facto relevante que tenha influenciado a atividade e a sua posição financeira ou os seus resultados.
3. A nossa responsabilidade consiste em examinar a informação financeira contida nos documentos de prestação de contas acima referidos, incluindo a verificação se, para os aspetos materialmente relevantes, é completa, verdadeira e objetiva, competindo-nos emitir um parecer profissional e independente baseado no nosso exame.

Âmbito

4. O exame a que procedemos foi efetuado de acordo com as Normas Técnicas e as Diretrizes de Revisão e Auditoria, as quais exigem que este seja planeado e executado com o objetivo de obter um grau de segurança aceitável sobre se as demonstrações financeiras estando isentas de distorções materialmente relevantes.



Sebastião Lourenço Félix Cambanza

Este exame incluiu:

- (i) a verificação das operações; (ii) a aplicação do método de equivalência patrimonial e de terem sido apropriadamente examinadas as demonstrações financeiras da empresa; (iii) a apreciação sobre se são adequadas as políticas contabilísticas adotadas, a sua aplicação uniforme e a sua divulgação, tendo em conta as circunstâncias, e a verificação da aplicabilidade do princípio da continuidade das operações e (iv) a apreciação sobre se é adequada, em termos globais, a apresentação das demonstrações financeiras
5. O nosso exame abrangeu ainda a verificação da concordância da informação financeira constante do Relatório de Gestão com os restantes documentos de prestação de contas.
 6. Entendemos que o exame efetuado proporciona uma base aceitável para a expressão da nossa opinião.

Opinião

7. Em nossa opinião, as demonstrações financeiras referidas no parágrafo 1 acima, apresentam de forma verdadeira e apropriada, em todos os aspectos materialmente relevantes, a posição financeira da **NELLPAY - Sociedade Prestadora de Serviços de Pagamentos, Lda** em 31 de Dezembro de 2020, o resultado das suas operações e o seu fluxo de caixa no exercício findo naquela data, em conformidade com os princípios contabilísticos geralmente aceites e a informação nela constante é, nos termos das definições incluídas nas diretrizes mencionadas no parágrafo 4 acima, completa, verdadeira, clara e objetiva.

Luanda, 31 de Março de 2021

Sebastião Lourenço F. Cambanza

CERTIFICAÇÃO LEGAL DAS CONTAS

**A GERÊNCIA DA
NELLPAY - Sociedade Prestadora
De Serviços de Pagamentos, Lda**

Em conformidade com a legislação em vigor e com o mandato que nos foi confiado, vimos submeter à vossa apreciação o Relatório e Parecer que abrange a atividade por nós desenvolvida e os documentos de prestação de contas da **NELLPAY - Sociedade Prestadora de Serviços de Pagamentos, Lda.**, relativos ao exercício findo em 31 de Dezembro de 2020 os quais são da responsabilidade da Gerência.

Procedemos, durante o exercício, a exames regulares das contas e documentos que lhe serviram de suporte e a análise dos critérios contabilísticos adotados, assim como o cumprimento dos estatutos em vigor, com a profundidade considerada necessária nas circunstâncias, tendo recebido da Gerência e dos serviços da Empresa todas as informações e esclarecimentos solicitados.

No âmbito das nossas funções, examinámos o Balanço em 31 de Dezembro de 2020, as Demonstrações de Resultados, e os respetivos anexos bem como o Relatório de Gestão elaborado pela Gerência, para o exercício findo que refletem a situação financeira da Empresa e os resultados das operações efetuadas no exercício de acordo com os princípios contabilísticos geralmente aceites e em obediência as disposições legais e estatutárias. Adicionalmente emitimos a certificação legal das contas.

Face ao exposto, somos da opinião que, as demonstrações financeiras supra referidas e o Relatório de Gestão, relatam de forma pormenorizada a atividade da Empresa no exercício de 2020, pelo que somos de parecer que sejam aprovados:

1. O Relatório, Balanço e Contas apresentado pela Gerência.
2. A proposta de aplicação de resultados constante da Acta do Conselho de Gerência para aprovação das Contas referente ao Exercício de 2020.

Luanda, 31 de Março de 2021

Sebastião Lourenço F. Cambanza