



Relatório e Contas
2025



ÍNDICE

- **Convocatória para Assembleia Geral 2025**
- **Relatório da Gerência**
- **Agradecimentos**
- **Relatório e Contas 2025**
- **Certificação de Contas**
- **Relatório Técnico**



RELATÓRIO DE GESTÃO 2025

Em cumprimento da legislação em vigor, sobre o Código das Sociedades Comerciais, e das normas estatutárias, o Conselho de Gerência Nellpay Sociedade de Remessas Lda., apresenta o Relatório de Gestão, as Demonstrações Financeiras e os demais documentos de prestação de contas, relativos ao exercício findo em 31 de Dezembro de 2025. A Nellpay, com capital social subscrito e realizado, no montante de 70.000.000,00 de Kwanzas (alterado em 2019) tem a sede social, na Av Samora Machel Edifício nº5 Mix center 1º andar, loja nº 09 Talatona. Luanda - República de Angola, matriculada no Cartório Notarial do Gue-Marginal, folhas 66 á 68 e livro 697,A, com a Identificação Fiscal N°. 5417515965. A atividade da Empresa consiste na realização de operações de remessas e receção de valores de e para o exterior.

No decorrer do exercício de 2025, a Nellpay consolidou a sua posição no mercado de remessas, focando-se no processos de retenção e não expansão da sua rede de correspondentes. Num cenário económico de volatilidade, a gerência manteve o foco no rigor regulatório.

2. ATIVIDADE OPERACIONAL

- **Volume de Transações:** crescimento aproximadamente 15 % face a 2024.
- **Novos Mercados:** Destaca-se a abertura de novos corredores de remessas para África do Sul .
- **Tecnologia:** Implementação de novas camadas de segurança e melhoria na experiência do utilizador na plataforma digital.

3. DESEMPENHO FINANCEIRO

- **Proveitos Operacionais:** O volume de negócios atingiu os 0 kz.

- **EBITDA:** Registrou-se uma margem de aproximadamente 2%, refletindo o controlo rigoroso dos custos fixos.
- **Resultado Líquido:** O exercício encerrou com um Prejuízo de 34.092.732,76 kz.

4. GESTÃO DE RISCO E COMPLIANCE

Sendo uma instituição de remessas, a Nellpay reforçou em 2025:

- **Prevenção de Branqueamento de Capitais (PBC/FT):** Auditorias internas regulares e formação contínua da equipa.
- **Cibersegurança:** Investimento em protocolos de proteção de dados e resiliência operacional.

5. PERSPETIVAS PARA 2026

Para o próximo exercício, a gerência projeta:

- Alargar a oferta de serviços financeiros complementares.
- Aumentar a quota de mercado.
- Manter a sustentabilidade financeira perante as alterações nas taxas de câmbio.

6. PROPOSTA DE APLICAÇÃO DE RESULTADOS

A Gerência propõe que o Resultado Líquido do exercício, no valor negativo de 34.092.732,76 kz, seja aplicado da seguinte forma:

- **Resultado líquido negativo:** 34.092.732,76 kz
- **Distribuição de Dividendos:** Não será feita distribuição.

Os resultados da empresa foram negativos, apesar das dificuldades, fomos capazes de vencer os obstáculos, equilibrar as contas para não fechar as portas, manobras necessárias para a boa prática de gestão. Estamos conscientes que 2026 persistirá como um ano desafiante e incerto no panorama macroeconómico. As fricções que condicionam atualmente o mercado cambial, a dificuldade de obtenção de divisas no mercado, que por sua vez dependemos dos Bancos comerciais por força da lei, e os 10% da CEOC que está a ser aplicados as sociedades de Remessas. Este enquadramento pode representar potenciais desafios para o cumprimento dos objectivos descritos no nosso plano estratégico. Inevitavelmente, teremos de nos adaptar às condições de mercado de modo a podermos dar seguimento à nossa estratégia e continuar a oferecer suporte aos nossos clientes nestes tempos desafiantes. O nosso desempenho está altamente relacionado ao desempenho da economia nacional.

Os inúmeros desafios operacionais registados em 2025 encontram-se atualmente mitigados e sob controlo, na sequência da implementação de um Plano de Continuidade, pelo que consideramos estarem reunidas, em 2026, as condições para prosseguir o trabalho desenvolvido, com vista a proporcionar aos nossos clientes e ao público, em geral, a melhor experiência de remessas em Angola.

O exercício de 2025 foi igualmente marcado por um desempenho atípico do mercado cambial, com impacto direto na nossa atividade, situação que esperamos ver revertida ao longo de 2026. Mantemos a expectativa de alcançar resultados satisfatórios, suficientes para, quando aplicável, permitir a distribuição de dividendos e a atribuição de gratificações, tendo em conta que a valorização do Capital Humano constitui um dos objetivos estratégicos da Empresa.

A Empresa não apresenta dívidas ao Estado e mantém as suas obrigações perante a Segurança Social integralmente regularizadas, dentro dos prazos legalmente estabelecidos.

A empresa não regista quaisquer contratos ou empréstimos com os seus sócios, gerentes e procuradores.



AGRADECIMENTOS

Agradecemos aos sócios, colaboradores, parceiros, clientes e amigos que sempre nos apoiaram tornando possível este projeto. Agradecimento especial ao Banco Nacional de Angola pela disponibilidade dos seus dedicados e atenciosos técnicos, sempre que necessário. E ainda ao Banco Caixa Angola e o BCH que nos proporcionou a venda de divisas, sempre que possível, matéria-prima essencial para a prossecução da nossa atividade, durante o ano de 2025. Antecipamos um futuro impulsionado pela inovação, integridade e forte compromisso com a excelência. Nessa jornada, contamos com o apoio de todos.

Unidos somos mais fortes, Nellpay *Carregando Valores*



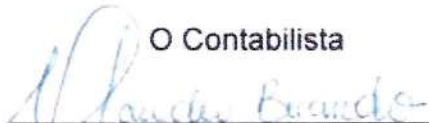
2025

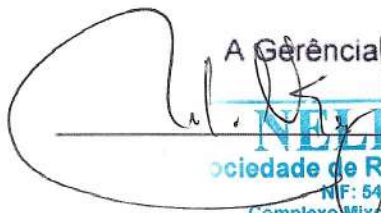
Relatório & Contas

1. BALANÇO

NELLPAY - SOCIEDADE DE REMESSAS, LDA
Balço em 31 de Dezembro de 2025 e 2024
(Montantes Expressos em Milhares de Kwanzas)

	Notas	<u>2025</u>	<u>2024</u>
Activo			
Disponibilidades	7	95.774	112.628
Créditos no Sistema de Pagamentos	8	1.552	3.663
Outros Valores	9	8.220	10.519
Imobilizações	10		
Imobilizações Corpóreas		6.557	9.192
Imobilizações incorpóreas		0	0
Total do Activo		<u>112.103</u>	<u>136.002</u>
Passivo			
Obrigações no Sistema de Pagamentos	11	60	60
Outras Obrigações	12	42.101	31.907
Total do Passivo		<u>42.161</u>	<u>31.967</u>
Fundos Próprios			
Capital Social	13	70.000	70.000
Reservas e Fundos	14	34.035	97.073
Resultados Líquidos	15	-34.093	-42.334
Resultados Transitados		0	-20.705
Total dos Fundos próprios		<u>69.942</u>	<u>104.034</u>
Total do Passivo + Fundos próprios		<u>112.103</u>	<u>136.001</u>

O Contabilista

Cláudio Ricardo M. Buando
Ced: nº 20170206

A Gerência


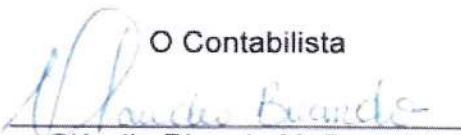
Sociedade de Remessas, Lda.
NIF: 5417515965
Complexo Mixcenter 2º Andar S/N
Luanda - Angola

2. DEMONSTRAÇÃO DE RESULTADOS

NELLPAY - SOCIEDADE DE REMESSAS, LDA
Demonstração de Resultados em 31 de Dezembro de 2025 e 2024
(Montantes Expressos em Milhares de Kwanzas)

	Notas	<u>2025</u>	<u>2024</u>
Proveitos de Aplicações de Liquidez	16	<u>0</u>	<u>0</u>
Margem Financeira		<u>0</u>	<u>0</u>
Resultado das Operações Cambiais	17	128.542	122.307
Resultados de Prestação de Serviços Financeiros	18	<u>-85.671</u>	<u>-54.847</u>
Resultado de Intermediação Financeira		<u>42.871</u>	<u>67.460</u>
Pessoal	19	49.882	65.929
Fornecimento de Terceiros	20	28.742	38.873
Impostos e Taxas Não Incidentes sobre o Resultado	21	45	1.297
Outros Custos Administrativos e de Comercialização	22	0	0
Penalidades	24	0	0
Depreciação e Amortização	10	<u>2.635</u>	<u>4.190</u>
Custos Administrativos e de Comercialização		<u>81.304</u>	<u>110.289</u>
Outros Proveitos e Custos Operacionais	23	<u>-4.340</u>	<u>-353</u>
Resultado Operacional		<u>-34.093</u>	<u>-42.476</u>
Resultado Não Operacional		<u>0</u>	<u>142</u>
Resultado Antes dos Impostos e Outros Encargos		<u>-34.093</u>	<u>-42.334</u>
Encargos sobre o Resultado Corrente	15	<u>0</u>	<u>0</u>
Resultado Corrente Líquido		<u>-34.093</u>	<u>-42.334</u>
Resultado do Exercício		<u>-34.093</u>	<u>-42.334</u>

O Contabilista


Cláudio Ricardo M. Buando
Ced: nº 20170206

A Gerência

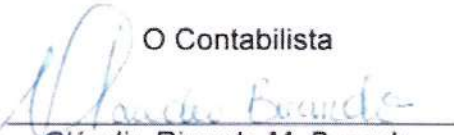

NELLPAY
Sociedade de Remessas, Lda.
NIF: 5417515965
Complexo Mixcenter 2º Andar S/N
Luanda - Angola

3. DEMONSTRAÇÃO DE ALTERAÇÕES NOS FUNDOS PRÓPRIOS

NELLPAY – SOCIEDADE DE REMESSAS, LDA
Demonstração das Alterações no Capital Próprio
nos Exercícios findos de 31 de Dezembro de 2025 e 2024
(Montantes Expressos em Milhares de Kwanzas)

FUNDOS PRÓPRIOS	2025			Saldos Finais
	Saldos Iniciais	Aumentos	Diminuições	
Capital Social	70.000	0	0	70.000
Reservas e Fundos	97.074	0	-63.040	34.034
Resultados Potenciais	0	0	-34.093	-34.093
Resultados Transitados	-63.040	63.040	0	0
(-) Dividendos e Antecipações	0	0	0	0
Saldo a 31 de Dezembro de 2025	104.034	63.040	-97.133	69.941

FUNDOS PRÓPRIOS	2024			Saldos Finais
	Saldos Iniciais	Aumentos	Diminuições	
Capital Social	70.000	0	0	70.000
Reservas e Fundos	97.074	0	0	97.074
Resultados Potenciais	0	0	-42.334	-42.334
Resultados Transitados	-20.706	0	0	-20.706
(-) Dividendos e Antecipações	0	0	0	0
Saldo a 31 de Dezembro de 2024	146.368	0	-42.334	104.034

O Contabilista

Cláudio Ricardo M. Buando
Ced: nº 20170206

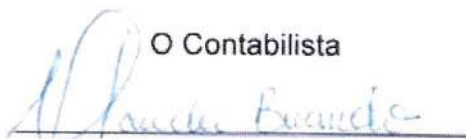
A Gerência

NELLPAY
Sociedade de Remessas, Lda.
NIF: 5417515965
Complexo Mixcenter 2º Andar S/N
Lobanda - Angola

4. DEMONSTRAÇÃO DOS FLUXOS DE CAIXA

NELLPAY – SOCIEDADE DE REMESSAS, LDA
Demonstração dos Fluxos de Caixa em 31 de Dezembro de 2025 e 2024
(Montantes Expressos em Milhares de Kwanzas)

	<u>2025</u>	<u>2024</u>
Proveitos de Aplicação de Liquidez	0	0
FLUXO DE CAIXA DA MARGEM FINANCEIRA	<u>0</u>	<u>0</u>
Fluxo de Caixa dos Resultados de Operações Cambiais	128.542	122.307
Fluxo de Caixa dos Resultados de Prestação de Serviços Financeiros	-85.671	-54.847
FLUXO DE CAIXA OPERACIONAL DA INTERMEDIÇÃO FINANCEIRA	<u>42.871</u>	<u>67.460</u>
(-) Pagamentos de custos Administrativos e da Comercialização.	-78.624	-82.077
(-) Pagamentos de Outros Encargos sobre o Resultado.	0	0
Fluxo de caixa da Liquidação de Operações no Sistema de Pagamentos	0	0
Fluxo de Caixa de Outros Custos e Proveitos Operacionais	-45	-1.297
REC. E PAGTOS DE OUTROS PROVEITOS E CUSTOS OPERACIONAIS	<u>-78.669</u>	<u>-83.374</u>
FLUXO DE CAIXA DAS OPERAÇÕES	<u>-35.798</u>	<u>-15.914</u>
FLUXO DE CAIXA DOS INVESTIMENTOS DE INTERMEDIÇÃO FINANCEIRA	<u>0</u>	<u>0</u>
Fluxo de Caixa dos Investimentos em Imobilizações	0	0
Fluxo de Caixa dos Resultados na Alienação de Imobilizações	0	0
Fluxo de Caixa dos Outros Ganhos e Perdas Não-Operacionais	0	0
FLUXO DE CAIXA DAS IMOBILIZAÇÕES	<u>0</u>	<u>0</u>
FLUXO DE CAIXA DOS INVESTIMENTOS	<u>0</u>	<u>0</u>
Recebimentos por Aumentos de capital	0	0
(-) Pagamentos por Redução de Capital	0	0
FLUXO DE CAIXA DOS FINANCIAMENTOS COM FUNDOS PRÓPRIOS	<u>0</u>	<u>0</u>
FLUXO DE CAIXA DOS FINANCIAMENTOS	<u>0</u>	<u>0</u>
SALDO EM DISPONIBILIDADES NO INICIO DO PERIODO	<u>112.628</u>	<u>145.306</u>
SALDO EM DISPONIBILIDADES NO FINAL DO PERIODO	<u>95.774</u>	<u>112.628</u>
EFEITOS DAS DIFERENÇAS DE CÂMBIOS	<u></u>	<u></u>
VARIAÇÕES EM DISPONIBILIDADES	<u>-16.854</u>	<u>-32.678</u>

O Contabilista

Cláudio Ricardo M. Buando
Ced: nº 20170206

A Gerência

NELLPAY
Sociedade de Remessas, Lda.
NIF: 5417515965
Complexo Mixcenter 2º Andar S/N
Luanda - Angola

5. Notas as Contas

5.1 Nota Introdutória

A NellPay, Lda. iniciou a sua atividade em Setembro de 2017, com um capital social de 30.000.000,00 Kz e com apenas uma Agência, a Agência do MixCenter, situada no 2º. Andar, do MixCenter, Luanda.

5.2 Bases de Apresentação e Resumo das Principais Políticas Contabilísticas

As demonstrações financeiras anexas foram preparadas no pressuposto da continuidade das operações, com base nos livros e registos mantidos pela sociedade de acordo com os princípios contabilísticos consagrados no plano de Contas das Instituições Financeiras (CONTIF), nos termos do Instrutivo nº9/2007, de 19 de Setembro, emitido pelo Banco Nacional de Angola (BNA), o qual passou a vigorar a partir de 1 de Janeiro de 2010 e atualizações subsequentes, nomeadamente através da Diretiva nº 04/DS/2011, que estabelece a obrigatoriedade de adoção das normas internacionais de Relato Financeiro (IFRS) em todas as materiais relacionadas com procedimentos e critérios contabilísticos que não se encontrem estabelecidos no CONTIF. O CONTIF tem como objetivo a uniformização dos registos contabilísticos e das divulgações financeiras numa aproximação as práticas internacionais, através da convergência dos princípios contabilísticos as normas internacionais de Relato financeiro.

As Demonstrações Financeiras da Sociedade em 31 de Dezembro de 2025 encontram-se expressas em milhares de Kwanzas, conforme Aviso nº 15/2007, Artº 5 do BNA, tendo os Ativos e Passivos denominados em moeda estrangeira sido convertidos com base no câmbio publicado pelo BNA naquelas datas.

As Demonstrações Financeiras agora apresentadas refletem os resultados das operações da sociedade para o exercício findo em 31 de Dezembro de 2025 e foram preparadas de acordo com os pressupostos da continuidade e do princípio da especialização, no qual os itens são reconhecidos como Ativos, passivos, fundos próprios, proveitos e custos, quando satisfaçam as definições e os critérios de reconhecimento para esses elementos contidos na estrutura conceptual, em conformidade com as características qualitativas da compreensibilidade, relevância, materialidade, fiabilidade, representação fidedigna, substancia sobre a forma, neutralidade, prudência, plenitude e comparabilidade.

6. Principais Políticas Contabilísticas

6.1 Especialização do Exercício

Os gastos e proveitos são conhecidos de acordo com o princípio contabilístico da especialização de exercícios, sendo registados à medida que são gerados, independentemente do momento do seu pagamento ou recebimento.

6.2 Imobilizações Corpóreas

As Imobilizações corpóreas são registadas ao custo de aquisição. A depreciação é calculada pelo método das quotas constantes não ultrapassando as taxas máximas fiscalmente aceites como custo, de acordo com o código do imposto industrial.

6.3 Imobilizações Incorpóreas

O Imobilizado Incorpóreo encontra-se registado ao custo de aquisição e correspondem essencialmente a despesas com a aquisição de sistemas de tratamento automático de dados. Estes ativos foram amortizados segundo o método de quotas constantes.

6.4 Encargos com férias e subsídios de férias

A Lei Geral do Trabalho, em vigor determina que o montante de subsídio de férias pagável aos trabalhadores em determinado exercício é um direito por eles adquirido no ano imediatamente anterior. Consequentemente, a Sociedade releva contabilisticamente no exercício os valores relativos a férias e subsídio de férias a pagar no ano seguinte, que corresponde a 50% do salário base.

6.5 Impostos sobre Lucros

A Sociedade encontra-se sujeita a tributação em sede de Imposto Industrial, sendo considerado fiscalmente um contribuinte do Grupo A. A tributação dos seus rendimentos é efetuada nos termos do nº1 do Artº 64 da Lei nº 26/20 de 20 de Julho, sendo atualmente, a taxa de imposto aplicável de 25%.

As declarações fiscais estão sujeitas a revisão e correção por parte das autoridades fiscais durante um período de 5 anos, podendo resultar, devido a diferentes interpretações da legislação fiscal em eventuais correções ao lucro tributável do exercício de 2025. No entanto, a gerência não prevê que qualquer correção relativa a este exercício venha a ocorrer e, caso, ocorra, não são esperados impactos significativos nas Demonstrações Financeiras.

O total dos impostos sobre os lucros registados em resultados engloba apenas os impostos correntes.

6.6 Caixa e seus equivalentes

Para efeitos da preparação da Demonstração dos fluxos de caixa, a sociedade considera como “caixa e seus equivalentes” o valor nominal dos seus depósitos a ordem registados em “Disponibilidades em Instituições Financeiras” o saldo da conta “Caixa” e o valor nominal dos depósitos a prazo até três (3) meses registados na rubrica “Aplicações de liquidez e Títulos de Valores Mobiliários”, no caso em questão não existem.

6.7 Transações e Saldos em moeda Estrangeira

Ao ativos e passivos expressos em moeda estrangeira são convertidos para Kwanzas ao câmbio em vigor na data da operação/transação e são sujeitos a reavaliação cambial tendo em consideração o câmbio divulgado pelo BNA para a data do balanço em cada exercício.

Os rendimentos e os gastos relativos as transações em moeda estrangeira registam-se no período em que o ocorrem.

6.8 Comissões de Transferência de Valores

A sociedade auferir uma comissão sobre cada transferência de valores efetuada, calculada sobre o valor da ordem de transferência quando aplicável.

7. Disponibilidades

Em 31 de Dezembro de 2025 e 2024, esta rubrica teve a seguinte composição:

	2025	2024
<i>Disponibilidades</i>		
<i>Caixa - Valores em Tesouraria</i>	<u>12.017</u>	<u>8.286</u>
<i>Disponibilidades em Instituições Financeiras</i>		
<i>Moeda Nacional</i>	83.757	104.342
<i>Moeda Estrangeira</i>	<u>0</u>	<u>0</u>
<i>Total</i>	<u><u>95.774</u></u>	<u><u>112.628</u></u>

8. Créditos no Sistema de Pagamentos

Em 31 de Dezembro de 2025 e 2024, esta rubrica teve a seguinte composição:

	2025	2024
<i>Créditos no Sistema de Pagamentos</i>		
<i>Relações entre Correspondentes</i>		
<i>Ordens de Pagamentos - Valores a Receber</i>	<u>1.552</u>	<u>3.663</u>
<i>Total</i>	<u><u>1.552</u></u>	<u><u>3.663</u></u>

Esta rubrica agrega os recursos a receber de operações efetuadas com terceiros, revela as disponibilidades sobre os correspondentes.

9. Outros Valores

Em 31 de Dezembro de 2025 e 2024, esta rubrica teve a seguinte composição:

	2025	2024
<i>Outros Valores</i>		
<i>De Natureza Fiscal</i>		
<i>Impostos a Compensar</i>	<u>77</u>	<u>77</u>
	77	77
<i>De Natureza Cível</i>		
<i>Devedores Diversos</i>		
<i>Outros Devedores</i>	<u>3.000</u>	<u>0</u>
	3.000	0
<i>De Natureza Adm. e Comercial</i>		
<i>Adiantamento Salarial a Colaboradores</i>	3.184	0
<i>Rendas e Alugueres</i>	0	0
<i>Seguros</i>	218	21
<i>Comunicações</i>	25	26
<i>Outros Adiantamentos</i>		
<i>Adiantamento a Colaboradores</i>	1.716	1.184
<i>Adiantamento a Fornecedor</i>	<u>0</u>	<u>9.211</u>
	5.143	10.442
Total	<u>8.220</u>	<u>10.519</u>

Esta rubrica representa: **Impostos a compensar ou recuperar** os valores pagos a título de adiantamento de Imposto Industrial sob forma de retenção na fonte.; e **Adiantamentos** que representam valores postos a disposição de terceiros, por antecipação de serviços e/ou salarial

10. Imobilizado (Amortizações e Depreciações)

Em 31 de Dezembro de 2025 e 2024 esta rubrica tiveram os seguintes movimentos:

	2025				
	Valor Bruto	Amortizações Acumuladas	Aquisições	Amortizações do Período	Valor Líquido 31-12-2024
Imobilizado Corporeo					
Mobiliário e material	8.650	-4.760	0	-996	3.890
Meio de Transporte	20.000	-20.000	0	0	0
Maquinas e Ferramentas	2.134	-1.489	0	-321	645
Instalações Interiores	579	-289	0	-72	290
Equipamento Informatico	7.876	-7.877	0	-854	-1
Equipamento de Segurança	3.468	-1.735	0	-392	1.733
	<u>42.707</u>	<u>-36.150</u>	<u>0</u>	<u>-2.635</u>	<u>6.557</u>
Imobilizado Incorporeo					
Benfeitorias de Imoveis	51.410	-51.410	0	0	0
Despesas de Constituição	332	-332	0	0	0
	<u>51.742</u>	<u>-51.742</u>	<u>0</u>	<u>0</u>	<u>0</u>
	94.449	-87.892	0	-2.635	6.557

2024					
	Valor Bruto	Amortizações Acumuladas	Aquisições	Amortizações do Período	Valor Líquido 31/12/2024
Imobilizado Corporeo					
Mobiliário e material	8 650	-3 764	0	-1 081	4 886
Meio de Transporte	20 000	-20 000	0	0	0
Maquinas e Ferramentas	2 134	-1 168	0	-369	966
Instalações Interiores	579	-217	0	-72	362
Equipamento Informatico	7 876	-7 023	0	-2 267	853
Equipamento de Segurança	3 468	-1 343	0	-401	2 125
	42 707	-33 515	0	-4 190	9 192
Imobilizado Incorporeo					
Benfeitorias de Imoveis	51 410	-51 410	0	0	0
Despesas de Constituição	332	-332	0	0	0
	51 742	-51 742	0	0	0
	94 449	-85 257	0	-4 190	9 192

11. Obrigações no Sistema de Pagamentos

Em 31 de Dezembro de 2025 e 2024 esta rubrica teve a seguinte composição:

	2025	2024
<i>Obrigações no Sistema de Pagamento</i>		
<i>Operações Pendentes de Validação</i>		
<i>OPE - Valores a Validar</i>	<u>60</u>	<u>60</u>
Total	<u>60</u>	<u>60</u>

Esta rubrica define todas as obrigações decorrentes de operações efetuadas com as outras Instituições e as Ordens de pagamento emitidas que se encontram em trânsito por falta de pagamento.

12. Outras Obrigações

Em 31 de Dezembro de 2025 e 2024 esta rubrica teve a seguinte composição:

	2025	2024
<i>De Natureza Fiscal</i>		
Impostos a Pagar	0	0
Encargos Fiscais a pagar retidos de terceiros	<u>9.197</u>	<u>6.848</u>
	9.197	6.848
<i>De Natureza Civil</i>		
Outros Credores - Fornecedores	2.533	8.911
Descobertos Bancários	13.420	0
Valores a Regularizar - Sócios	<u>0</u>	<u>0</u>
	15.953	8.911
<i>De Natureza Administrativa e Comercial</i>		
Outros Credores		
Pessoal - Salários e Outras Remunerações	5.777	5.777
Contribuições a Segurança Social	1.004	1.098
Outros Custos - Acréscimos	<u>10.170</u>	<u>9.273</u>
	16.951	16.148
Total	<u>42.101</u>	<u>31.907</u>

13. Capital

O Capital encontra-se integralmente subscrito e realizado, com o valor nominal total de Akz 70 milhões, tal aumento registado com base no Aviso nº8/2018.

14. Reservas e Fundos

Em 31 de Dezembro de 2025 e 2024 esta rubrica teve a seguinte composição:

	2025	2024
<i>Reservas e Fundos</i>		
Legais	5.256	5.256
Livres	<u>28.778</u>	<u>91.817</u>
Total	<u>34.034</u>	<u>97.073</u>

Está rubrica teve um decréscimo de 35%, resultando da utilização das reservas livres na amortização dos resultados transitados de 2024

15. Resultados do Exercício

Em 31 de Dezembro de 2025 e 2024 esta rubrica teve a seguinte composição:

	2025	2024
<i>Resultados Líquidos</i>	<u>-34.093</u>	<u>-42.334</u>
Total	<u>-34.093</u>	<u>-42.334</u>

Impostos sobre o Rendimento

Em 31 de Dezembro de 2025 e 2024 esta rubrica teve a seguinte composição:

Os custos com impostos sobre os lucros registados em resultados, bem como a carga Fiscal, medida pela relação entre a dotação para impostos sobre os lucros e o lucro líquido do exercício antes de impostos, podem ser apresentados como se segue:

	2025	2024
<i>Impostos Correntes</i>		
<i>Do Exercício</i>	0	0
<i>Resultado antes Imposto</i>	-34.093	-42.476
<i>Carga Fiscal</i>	25%	25%

16. Margem Financeira

Em 31 de Dezembro de 2025 e 2024 esta rubrica teve a seguinte composição.
Nada a relatar

17. Resultado das Operações Cambiais

Em 31 de Dezembro de 2025 e 2024 esta rubrica teve a seguinte composição.

	2025	2024
<i>Resultado das Operações Cambiais</i>		
<i>Proveitos das Operações Cambiais - \$</i>	155.072	134.811
<i>Custos das Operações Cambiais - \$</i>	<u>-20</u>	<u>-326</u>
	155.052	134.485
<i>Proveitos das Operações Cambiais - €</i>	4.553	83
<i>Custos das Operações Cambiais - €</i>	<u>-31.063</u>	<u>-12.261</u>
	-26.510	-12.178
Total	<u>128.542</u>	<u>122.307</u>

Estes resultam da atividade de remessas. As reavaliações de moeda estrangeiras são calculadas com base no fixing editado pelo BNA.

18. Resultados das Prestações de Serviços Financeiros

Em 31 de Dezembro de 2025 e 2024 esta rubrica teve a seguinte composição:

	2025	2024
<i>Resultados de Prestações de Serviços Financeiros</i>		
<i>Comissões a Pagar a Correspondentes</i>	16.285	54.847
<i>Custos de Comissões de Serviços bancários</i>	<u>69.386</u>	<u>0</u>
Total	<u>85.671</u>	<u>54.847</u>

19. Pessoal

Em 31 de Dezembro de 2025 e 2024 os custos inerentes foram os seguintes:

	2025	2024
<i>Órgãos de Gestão</i>		
<i>Remunerações</i>	23.073	28.402
<i>Remunerações Adicionais</i>	3.159	3.154
<i>Outros Encargos Sociais</i>	<u>2.098</u>	<u>3.606</u>
	28.330	35.162
<i>Colaboradores</i>		
<i>Remunerações</i>	11.289	18.831
<i>Remunerações Adicionais</i>	8.301	8.392
<i>Outros Encargos Sociais</i>	1.346	3.315
<i>Outros Custos com o Pessoal</i>	<u>616</u>	<u>229</u>
	21.552	30.767
Total	<u>49.882</u>	<u>65.929</u>

20. Fornecimento e Serviços de Terceiros

Em 31 de Dezembro de 2025 e 2024 esta rubrica teve a seguinte composição.

	2025	2024
Fornecimentos e Serviços de Terceiros		
Água e Eletricidade	821	30
Combustíveis e Outros fluidos	0	1.290
Deslocações e Estadas no País	457	0
Publicidade e Propaganda	0	0
Material de Escritório	556	524
Impressos e Formulários	5	2
Utensílios e Ferramentas	6	51
Outros Fornecimentos	2.673	8.834
Seguros	417	411
Comunicação	865	821
Rendas e Alugueres	12.235	17.117
Serviços de Informática	9.494	120
Segurança, Conservação e Reparação	35	1.200
Auditorias e Contabilidade	1.000	8.258
Material de Higiene e Limpeza	178	215
Total	28.742	38.873

21. Impostos e Taxas não Incidentes

Em 31 de Dezembro de 2025 e 2024 esta rubrica teve a seguinte composição:

	2025	2024
Impostos e Taxas não Incidentes		
Taxas e Licenças	0	46
Outros Impostos e Juros	45	1.251
Total	45	1.297

22. Outros Custos e Proveitos Operacionais


Em 31 de Dezembro de 2025 e 2024 esta rubrica teve a seguinte composição:

	2025	2024
<i>Outros Custos e Proveitos Operacionais</i>	<u>4.340</u>	<u>353</u>
Total	<u><u>4.340</u></u>	<u><u>353</u></u>

22. Eventos Subsequentes

Não temos conhecimento de quaisquer factos ou acontecimentos posteriores a de 31 de Dezembro de 2025, até a aprovação das Demonstrações Financeiras, que justifiquem ajustamentos ou divulgações no anexo das Demonstrações Financeiras relativas ao exercício analisado, que afetem as situações e/ou informações nas mesmas relevadas de forma significativa e/ou que tenham alterado ou se espere que venham a alterar significativamente, favorável ou desfavoravelmente a situação financeira da Sociedade, os seus resultados e/ou as suas atividades.

Luanda, aos 31 de Dezembro de 2025.

O Contabilista

 Cláudio Ricardo M. Buando
 Ced: nº 20170206

A Gerência



CERTIFICAÇÃO LEGAL DAS CONTAS

**A GERÊNCIA DA
NELLPAY - Sociedade Prestadora
De Serviços de Pagamentos, Lda**

Em conformidade com a legislação em vigor e com o mandato que nos foi confiado, vimos submeter à vossa apreciação o Relatório e Parecer que abrange a atividade por nós desenvolvida e os documentos de prestação de contas da **NELLPAY - Sociedade Prestadora de Serviços de Pagamentos, Lda.**, relativos ao exercício findo em 31 de Dezembro de 2025 os quais são da responsabilidade da Gerência.

Procedemos, durante o exercício, a exames regulares das contas e documentos que lhe serviram de suporte e a análise dos critérios contabilísticos adotados, assim como o cumprimento dos estatutos em vigor, com a profundidade considerada necessária nas circunstâncias, tendo recebido da Gerência e dos serviços da Empresa todas as informações e esclarecimentos solicitados.

No âmbito das nossas funções, examinámos o Balanço em 31 de Dezembro de 2025, as Demonstrações de Resultados, e os respetivos anexos bem como o Relatório de Gestão elaborado pela Gerência, para o exercício findo que refletem a situação financeira da Empresa e os resultados das operações efetuadas no exercício de acordo com os princípios contabilísticos geralmente aceites e em obediência as disposições legais e estatutárias. Adicionalmente emitimos a certificação legal das contas.

Face ao exposto, somos da opinião que, as demonstrações financeiras supra referidas e o Relatório de Gestão, relatam de forma pormenorizada a atividade da Empresa no exercício de 2025, pelo que somos de parecer que sejam aprovados:

1. O Relatório, Balanço e Contas apresentado pela Gerência.

Luanda, 16 de Abril de 2026

Sebastião Lourenço F. Cambanza

RELATO SOBRE A AUDITORIA AS DEMONSTRAÇÕES FINANCEIRAS

Introdução

1. Examinamos as demonstrações financeiras anexas da **NELLPAY - Sociedade Prestadora de Serviços de Pagamentos, Lda.**, as quais compreendem o Balanço em 31 de Dezembro de 2025 que evidencia um total de **AOA 112 102 794,47** e Capitais Próprios de **AOA 69 941 436,90** incluindo um resultado líquido negativo (**Prejuízo**) de **AOA - 34 092 732,76** a Demonstração de resultados por naturezas e por funções, a Demonstração dos fluxos de caixa do exercício findo naquela data e os correspondentes anexos.

Responsabilidades

2. É da responsabilidade da Gerência: (i) a preparação de demonstrações financeiras que apresentem de forma verdadeira e apropriada a posição financeira da empresa; (ii) a informação financeira histórica seja preparada de acordo com os princípios contabilísticos geralmente aceites e que seja completa, verdadeira, clara e objectiva (iii) a adopção de políticas e critérios contabilísticos adequados e a manutenção de sistemas de controlo interno apropriados; (iv) a informação de qualquer facto relevante que tenha influenciado a atividade e a sua posição financeira ou os seus resultados.
3. A nossa responsabilidade consiste em examinar a informação financeira contida nos documentos de prestação de contas acima referidos, incluindo a verificação se, para os aspetos materialmente relevantes, é completa, verdadeira e objetiva, competindo-nos emitir um parecer profissional e independente baseado no nosso exame.

Âmbito

4. O exame a que procedemos foi efetuado de acordo com as Normas Técnicas e as Diretrizes de Revisão e Auditoria, as quais exigem que este seja planeado e executado com o objetivo de obter um grau de segurança aceitável sobre se as demonstrações financeiras estando isentas de distorções materialmente relevantes.

Sebastião Lourenço Félix Cambanza

Este exame incluiu:

- (i) a verificação das operações; (ii) a aplicação do método de equivalência patrimonial e de terem sido apropriadamente examinadas as demonstrações financeiras da empresa; (iii) a apreciação sobre se são adequadas as políticas contabilísticas adotadas, a sua aplicação uniforme e a sua divulgação, tendo em conta as circunstâncias, e a verificação da aplicabilidade do princípio da continuidade das operações e (iv) a apreciação sobre se é adequada, em termos globais, a apresentação das demonstrações financeiras
5. O nosso exame abrangeu ainda a verificação da concordância da informação financeira constante do Relatório de Gestão com os restantes documentos de prestação de contas.
 6. Entendemos que o exame efetuado proporciona uma base aceitável para a expressão da nossa opinião.

Opinião

7. Em nossa opinião, as demonstrações financeiras referidas no parágrafo 1 acima, apresentam de forma verdadeira e apropriada, em todos os aspectos materialmente relevantes, a posição financeira da **NELLPAY - Sociedade Prestadora de Serviços de Pagamentos, Lda** em 31 de Dezembro de 2025, o resultado das suas operações e o seu fluxo de caixa no exercício findo naquela data, em conformidade com os princípios contabilísticos geralmente aceites e a informação nela constante é, nos termos das definições incluídas nas diretrizes mencionadas no parágrafo 4 acima, completa, verdadeira, clara e objetiva.

Luanda, 16 de Abril de 2026